

## HD 6/15 M

Limpiadora de alta presión portátil accionada por corriente alterna HD 6/15 M con bomba axial de 3 pistones. Equipo compacto y fiable con alto rendimiento de limpieza y eficiencia energética para aplicaciones diarias.



Made in Germany




Ref. de pedido 1.150-930.0

- Bomba axial de 3 pistones con pistones de acero inoxidable endurecido
- Ahorro de fuerza y tiempo; pistola de alta presión EASY!Force y acoplamientos rápidos EASY!Lock
- Descarga de presión automática y aumento de la eficiencia energética de hasta el 20 por ciento

Características técnicas		
Código EAN	Tipo de corriente	4054278233963
Caudal	Ph / V / Hz	1 / 230 / 50
Temperatura de entrada	l/h °C bar /	560
Presión de trabajo	MPa bar /	60
máx. Potencia de conexión	MPa kW	150 / 15
Cable de conexión	Entrada de agua	m
Color	Peso (con accesorios)	3,1
Peso con embalaje	Peso con embalaje incluido	5
Dimensiones (la. × an. × al.)		3/4"
		antracita
	kg	28,6
	kg	32
	m	400 × 455 × 700
	m	

Equipamiento		
pulverización manual		EASY!Force 10
Longitud de la manguera de alta presión	Tipo de manguera de alta presión	m
		Calidad Premium
Lanza		840
Boquilla de alto rendimiento		<input type="checkbox"/> <input type="checkbox"/>
Desconexión de presión		

Includido en el equipo de serie.



**Equipamiento de alta calidad**

- La descarga automática de presión para la protección de los componentes prolonga su vida útil.
- Potente electromotor de 2 polos refrigerado por aire.
- Culata de latón de alta calidad.



**Funcionamiento flexible**


- Diseñada para un funcionamiento vertical y horizontal.
- Máxima estabilidad en servicio horizontal, ya que las ruedas no tocan el suelo.



**Alta movilidad**

- El asa de empuje manejable con solo pulsar un botón aumenta la compacidad del equipo y reduce los requisitos de espacio.
- Fácil de guardar en los vehículos de servicio.
- Las opciones de almacenamiento integradas reducen los tiempos de preparación.

## ACCESORIOS PARA HD 6/15 M 1.150-930.0



	Ref. de pedido	Descripción	
<b>LANZAS</b>			
<b>Lanzas giratorias</b>			
Lanza pulverizadora, 840 mm, giratoria	1 4.112-006.0	2 Lanza pulverizadora de 850 mm de longitud Lámpara de trabajo LED potente y ligera para	<input type="checkbox"/>
Lámpara LED para tobera	2.680-002.0	montaje directo en la lanza pulverizadora de la pistola de alta presión EASY!Force. Hasta 5 horas de trabajo con mejor visibilidad en condiciones de poca luz.	<input type="checkbox"/>
Lanza pulverizadora, 250 mm, giratoria	3 4.112-027.0	4 Lanza pulverizadora de 250 mm de longitud	<input type="checkbox"/>
Lanza pulverizadora, 400 mm, giratoria	4.112-024.0	5 Lanza pulverizadora de 400 mm de longitud	<input type="checkbox"/>
Lanza pulverizadora, 600 mm, giratoria	4.112-007.0	6 Lanza pulverizadora de 600 mm de longitud	<input type="checkbox"/>
Lanza pulverizadora, 1050 mm, giratoria	4.112-000.0	7 Lanza pulverizadora de 1050 mm de longitud	<input type="checkbox"/>
Lanza pulverizadora, 1550 mm, giratoria	4.112-018.0	8 Lanza pulverizadora de 1550 mm de longitud	<input type="checkbox"/>
Lanza pulverizadora, 2050 mm, giratoria	4.112-021.0	9 Lanza pulverizadora de 2050 mm de longitud	<input type="checkbox"/>
Prolongación de lanza pulverizadora, 1000 mm	4.112-048.0	Prolongación de tubos pulverizadores con conexión EASY!Lock. Longitud: 1000 mm.	<input type="checkbox"/>
<b>Lanza doble</b>			
Lanza pulverizadora de doble chorro, 960 mm	10 2.112-016.0	Regulación continua de la presión de trabajo directamente en la empuñadura con caudal completo. Apto sobre todo para la agricultura (p. ej., para la limpieza de establos).	<input type="checkbox"/>
<b>Lanza angular</b>			
Lanza de lavabos y canalones	11 4.112-029.0	Con acoplamiento de boquilla. Forma especial para la limpieza de canalones y para una limpieza higiénica de lavabos. Acero inoxidable	<input type="checkbox"/>
<b>Lanza flexible</b>			
Lanza pulverizadora flexible, 1050 mm	12 4.112-035.0	Ajuste continuo de la inclinación del tubo pulverizador de 20° a 140°. Especialmente adecuado para la limpieza de lugares de difícil acceso, como por ejemplo canalones de tejados, techos y bajos de vehículos o cubrerruedas.	<input type="checkbox"/>
Junta articulada para alta presión	13 4.112-057.0	Para lugares de difícil acceso: articulación de alta presión con ajuste del ángulo de forma gradual hasta 120°. Solo hay que instalarla directamente en la lanza pulverizadora de la limpiadora de alta presión.	<input type="checkbox"/>
<b>Limpiador de canalones</b>			
Lanza para la limpieza de canalones	14 2.112-015.0	La lanza sirve para limpiar sistemas de desagüe de canalones. Gracias a la forma de la lanza y a la boquilla especial, la limpieza puede efectuarse sin necesidad de quitar la rejilla protectora.	<input type="checkbox"/>

Incluido en el equipo de serie.  Accesorio opcional.

ACCESORIOS PARA HD 6/15 M  
1.150-930.0



	Ref. de pedid	Descripción	
<b>LANZAS Lanza</b>			
para bajos			
Lanza para bajos	15 4.112-032.0	Móvil, para una limpieza eficaz y cómoda de los bajos y guardabarros de los vehículos. Acero inoxidable. Sin boquilla de alta presión	<input type="checkbox"/>
Asa adicional			
Asa adicional para lanzas EASY!Lock	16 4.321-380.0	Confortable en cualquier situación: el asa adicional se puede montar fácilmente en la lanza pulverizadora de nuestra nueva generación EASY!Lock y le permite adaptar su postura de manera óptima a cualquier tarea. Al cambiar con frecuencia de postura se reduce la carga del aparato locomotor y usted trabaja de forma más relajada durante más tiempo. Gracias a la lanza pulverizadora regulable 360° puede girar muy fácilmente el asa adicional sobre el eje incluso durante el servicio y, por tanto, actuar de una manera aún más flexible.	<input type="checkbox"/>
PowerControl lanza			
Lanza PowerControl 034	17 4.112-045.0	Ajuste continuo de la presión durante el empleo directamente en la zona de empuñadura, especialmente para equipos sin función Servo Control. Permite adaptar el rendimiento de limpieza en un instante a la tarea de limpieza concreta. El modo de baja presión para la aplicación del detergente y el ajuste del plano de pulverización completan el producto.	<input type="checkbox"/>
<b>BOQUILLA POWER DE KÄRCHER</b>			
Boquilla power, ángulo de proyección 25°			
Boquilla de alto rendimiento, 033	18 2.113-063.0	Boquilla de chorro en abanico para un elevado rendimiento de superficie y para la eliminación de suciedad particularmente resistente.	<input type="checkbox"/>
Boquilla alta presión, ángulo de proyección 0°			
Boquilla de alto rendimiento 0°, 040	19 2.113-001.0	Chorro concentrado de alta presión para suciedad particularmente resistente.	<input type="checkbox"/>
Boquilla power, ángulo de proyección 15°			
Boquilla de alto rendimiento 15°, 033	20 2.113-002.0	Boquilla de chorro plano para suciedad resistente.	<input type="checkbox"/>
Boquilla power, ángulo de proyección 40°			
Boquilla de alto rendimiento 40°, 040	21 2.113-003.0	Chorro en abanico para un elevado rendimiento de superficie. Adecuado para superficies delicadas	<input type="checkbox"/>
<b>PISTOLAS</b>			
EASY!Force Advanced			
EASY!Force kit de conversión 1 – a partir de manguera de alta presión	22 4.118-005.0	Sin esfuerzo, en vez de resultar agotadora: la pistola de alta presión EASY!Force utiliza la fuerza de retroceso del chorro de alta presión y así reduce a cero la fuerza de retención para el usuario.	<input type="checkbox"/>
EASY!Force kit de conversión 2 – a partir de manguera de alta presión	23 4.111-050.0	Para la conversión de limpiadoras de alta presión con manguera de alta presión ya existente: EASY!Force kit de conversión 1 con pistola de alta presión EASY!Force, lanza pulverizadora y todos los adaptadores hasta la boquilla.	<input type="checkbox"/>
EASY!Force kit de conversión 3 – pistola de alta presión	24 4.111-051.0	Desarrollado para el reequipamiento de limpiadoras de alta presión de Kärcher ya existentes: EASY!Force kit de conversión 2 con pistola de alta presión EASY!Force, lanza pulverizadora, manguera de alta presión y los adaptadores necesarios.	<input type="checkbox"/>
EASY!Force kit de conversión 3 – pistola de alta presión	25 4.111-052.0	Apto para manguera de alta presión y lanza pulverizadora ya existentes: EASY!Force kit de conversión 3, incluida pistola EASY!Force y todos los adaptadores necesarios para el equipamiento de su limpiadora de alta presión.	<input type="checkbox"/>
<b>STROMGENERATOR</b>			
PGG 6/1	261.042-208.0	Con una potencia de 5 kW, el generador síncrono accionado por gasolina PGG 6/1 destaca con hasta 10 horas de alimentación de corriente autosuficiente para numerosas aplicaciones profesionales y municipales.	<input type="checkbox"/>
<b>BOQUILLA ROTATIVA (BOQUILLA TURBO)</b>			
Boquilla rotativa, pequeña			
Boquilla turbo, tamaño pequeño, 035	27 4.114-019.0	La nueva boquilla turbo Performance (tamaño de la boquilla de 035) con chorro concentrado giratorio marca una diferencia impresionante: un rendimiento de limpieza y de superficie hasta un 50 % mayor que su predecesora.	<input type="checkbox"/>
Boquilla rotativa, grande			
Boquilla turbo, tamaño grande, 035	28 4.114-040.0	Boquilla turbo: Chorro concentrado rotativo, potencia de limpieza 10 veces superior. Larga vida útil gracias a la boquilla y cojinete de soporte, de cerámica máx. 300 bar/30 MPa, 85 °C	<input type="checkbox"/>

Incluido en el equipo de serie.  Accesorio opcional.




# ACCESORIOS PARA HD 6/15 M 1.150-930.0



	Ref. de pedid	Descripción	
<b>BOQUILLAS DE CHORRO MÚLTIPLE</b>			
Boquillas de chorro triple			
Boquilla triple, 033	29 4.117-028.0	Boquilla triple de conmutación manual. Cambio cómodo del chorro. En equipos con inyector, el chorro plano de baja presión sirve para aspirar y proyectar el detergente.	<input type="checkbox"/>
Boquilla de ángulo variable 0°-90°			
Boquilla variable de ángulo, 050	30 4.113-007.0	Permite modificar de modo continuo el ángulo de proyección del chorro de agua de alta presión de 0° a 90°. Mejor adaptación al tipo de suciedad y superficie por limpiar.	<input type="checkbox"/>
<b>ECOBOOSTER</b>			
eco!Booster TR 033	31 2.113-085.0	eco!Booster con un 50 % más de rendimiento en superficie que la boquilla de alto rendimiento de Kärcher para hidrolimpiadoras de agua caliente y fría (tamaño de boquilla 033); ideal para superficies sensibles.	<input type="checkbox"/>
<b>ACOPLAMIENTO RÁPIDO</b>			
Conector de acción rápida			
	32 2.115-000.0	Para cambiar rápidamente entre diferentes lanzas pulverizadoras / accesorios. Se ajusta perfectamente a los sistemas de pulverizado de Kärcher, adecuado para la conexión de pistola y lanza pulverizadora. Con rosca interior M 22 x 1,5.	<input type="checkbox"/>
Acoplamiento macho	33 2.115-001.0	Acoplamiento macho de acero inoxidable templado para conector de acción rápida 2.115-000. Con rosca exterior M 22 x 1,5.	<input type="checkbox"/>
<b>LIMPIEZA DE BIDONES Y DEPÓSITOS</b>			
Juego de montaje aspirador de fango	34 2.641-798.0	Para la conexión a la manguera de alta presión de las limpiadoras de alta presión de Kärcher: potente aspirador de lodo para la conversión de limpiadoras de alta presión en bombas de suciedad.	<input type="checkbox"/>
<b>OTROS ACCESORIOS PARA ALTA PRESIÓN</b>			
Limitador de la intensidad de la corriente de conexión	35 2.637-495.0	Para reducir la intensidad de corriente de conexión	<input type="checkbox"/>
Pistola de chorreado abrasivo	36 2.869-067.0	Tiempos de ajuste cortos, fácil transporte, desconexión inmediata: el chorreado de arena es el método de limpieza y tratamiento de superficies que consiste en la proyección de abrasivo seco o húmedo mediante aire comprimido.	<input type="checkbox"/>
<b>DICHTUNGEN FÜR TR-GEWINDE Juego de juntas con 9 juntas tóricas para rosca trapezoidal</b>			
	37 2.880-001.0		<input type="checkbox"/>
<b>ACOPLAMIENTO DE BOQUILLA /DISTANCIADOR Acoplamiento de boquilla</b>			
Atornilladura de boquillas	38 4.112-011.0	Atornilladura de boquillas con pieza de protección para las boquillas de alta presión y alto rendimiento	<input type="checkbox"/>
<b>MANGUERAS DE ALTA PRESIÓN</b>			
Estándar con acoplamiento en ambos lados			
Manguera de alta presión, 10 m, DN 10, 220 bar, 2 x EASY!Lock	39 6.110-041.0	Valores destacados y equipamiento básico: manguera de alta presión (DN 10) de 10 m de longitud y desarrollada para presiones de hasta 220 bares.	<input type="checkbox"/>
Manguera de alta presión, 10 m, DN 6, 250 bar, 2 x EASY!Lock	40 6.110-034.0	Manguera de alta presión de 10 m de longitud con acoplamiento de rosca manual EASY!Lock en ambos extremos. Diámetro nominal DN 6, adecuado para hasta 250 bares.	<input type="checkbox"/>
	41 6.110-035.0	Manguera de alta presión (DN 6) de 10 m de longitud equipada con acoplamiento de rosca manual EASY!Lock en ambos extremos. Adecuada para hasta 250 bares y con ANTI!Twist.	<input type="checkbox"/>
Manguera de alta presión, 10 m, DN 6, 300 bar, 2 x EASY!Lock	42 6.110-056.0	Manguera de alta presión (DN 6) con ANTI!Twist y equipada en ambos extremos con el nuevo acoplamiento de rosca manual EASY!Lock. Para presiones de hasta 300 bares. 10 m de longitud.	<input type="checkbox"/>

Incluido en el equipo de serie. Accesorio opcional.

ACCESORIOS PARA HD 6/15 M  
 1.150-930.0



	Ref. de pedido	Descripción		
<b>MANGUERAS DE ALTA PRESIÓN</b>				
Estándar con acoplamiento en ambos lados				
Manguera de alta presión, 10 m, DN 8, 315 bar, 2 x EASY!Lock	43	6.110-031.0	Manguera de alta presión (DN 8) adecuada para presiones de hasta 315 bares. Con el innovador acoplamiento de rosca manual EASY!Lock en ambos extremos, ANTI!Twist y 10 m de longitud.	<input type="checkbox"/>
Manguera de alta presión, 15 m, DN 8, 315 bar, 2 x EASY!Lock	44	6.110-030.0	Manguera de alta presión de 15 m de longitud, DN 8, con ANTI!Twist y equipada en ambos extremos con el rápido acoplamiento de rosca manual EASY!Lock.	<input type="checkbox"/>
Manguera de alta presión, 20 m, DN 8, 315 bar, 2 x EASY!Lock	45	6.110-032.0	Manguera de alta presión (DN 8) de 20 m de longitud equipada en ambos extremos con el rápido y robusto acoplamiento de rosca manual EASY!Lock. Apta para presiones de hasta 315 bares.	<input type="checkbox"/>
Manguera de alta presión, 30 m, DN 8, 315 bar, 2 x EASY!Lock	46	6.110-014.0	Cómoda longitud (30 m) e innovador acoplamiento de rosca manual EASY!Lock: manguera de alta presión (DN 8) con ANTI!Twist para presiones de hasta 315 bares.	<input type="checkbox"/>
Manguera de alta presión, 15 m, DN 10, 220 bar, 2 x EASY!Lock	47	6.110-042.0	Equipada con el innovador acoplamiento de rosca manual EASY!Lock y apta para presiones de hasta 220 bares: manguera de alta presión (DN 10) de 15 m de longitud.	<input type="checkbox"/>
Manguera de alta presión, 20 m, DN 10, 220 bar, 2 x EASY!Lock	48	6.110-043.0	20 m de longitud y acoplamiento de rosca manual EASY!Lock especialmente rápido y cómodo en ambos extremos son las características principales de esta manguera de alta presión (DN 10).	<input type="checkbox"/>
Manguera de alta presión, 25 m, DN 10, 220 bar, 2 x EASY!Lock	49	6.110-044.0	Valores destacados y equipamiento básico: manguera de alta presión (DN 10) de 25 m de longitud y desarrollada para presiones de hasta 220 bares.	<input type="checkbox"/>
Manguera de alta presión, 40 m, DN 10, 220 bar, 2 x EASY!Lock	50	6.110-045.0	Manguera de alta presión de 40 m de longitud con sistema EASY!Lock (en ambos extremos) para un enroscado manual con ahorro de tiempo. Diámetro nominal (DN) 10, presión de trabajo de hasta 220 bares.	<input type="checkbox"/>
Manguera de alta presión, 15 m, DN 12, 210 bar, 2 x EASY!Lock	51	6.110-059.0	Diseñada para presiones de trabajo de hasta 250 bares: manguera de alta presión (DN 12) con una longitud de 15 m. Dispone del cómodo acoplamiento de rosca manual EASY!Lock en ambos extremos.	<input type="checkbox"/>
Manguera de alta presión, 40 m, DN 12, 210 bar, 2 x EASY!Lock	52	6.110-060.0	Con acoplamiento de rosca manual EASY!Lock y para un amplio espacio de trabajo gracias a los 40 m de longitud: manguera de alta presión (DN 12) con acoplamiento de rosca manual EASY!Lock en ambos extremos. Apta para presiones de trabajo de hasta 250 bares.	<input type="checkbox"/>
Longlife 400 con acoplamiento en ambos lados				
Manguera de alta presión Longlife, 1,5 m, DN 8, 400 bar, 2 x EASY!Lock	53	6.110-024.0	Manguera de alta presión corta de 1,5 m (DN 8). Con cómoda rosca manual EASY!Lock en ambos extremos para conexiones robustas y rápidas. De larga vida útil y diseñada para presiones de hasta 400 bares.	<input type="checkbox"/>
Manguera de alta presión Longlife, 1,5 m, DN 8, 400 bar, 1 x EASY!Lock / 1 x M22 x 1,5	54	6.110-069.0	Manguera de alta presión (DN 8) adecuada para presiones de hasta 400 bares con refuerzo de acero doble y 1,5 m de longitud. Conexiones: M 22 x 1,5 y el cómodo y rápido acoplamiento de rosca manual EASY!Lock.	<input type="checkbox"/>
Manguera de alta presión Longlife, 10 m, DN 8, 400 bar, 2 x EASY!Lock	55	6.110-038.0	Manguera de alta presión (DN 8) de 10 m de longitud de larga vida útil con refuerzo de acero doble, acoplamiento de rosca manual EASY!Lock en ambos extremos y ANTI!Twist. Apta para una presión de 400 bares.	<input type="checkbox"/>
Manguera de alta presión Longlife, 30 m, DN 8, 400 bar, 2 x EASY!Lock	56	6.110-023.0	Robusta manguera de alta presión con refuerzo de acero doble, ANTI!Twist y acoplamiento de rosca manual EASY!Lock en ambos extremos. Diámetro nominal DN 8, 30 m de longitud, para presiones de hasta 400 bares.	<input type="checkbox"/>

Accesorio opcional.

# ACCESORIOS PARA HD 6/15 M 1.150-930.0



	Ref. de pedido	Descripción		
<b>MANGUERAS DE ALTA PRESIÓN</b>				
Longlife 400 con acoplamiento en ambos lados				
Manguera de alta presión Longlife, 20 m, DN 8, 400 bar, 2 x EASY!Lock	57	6.110-027.0	Manguera de alta presión con ANTI!Twist, acoplamientos de rosca manual EASY!Lock y refuerzo de acero doble. Longitud 20 m, diámetro nominal DN 8, acoplamiento de rosca manual EASY!Lock en ambos extremos.	<input type="checkbox"/>
Manguera de alta presión Longlife, 15 m, DN 8, 400 bar, 2 x EASY!Lock	58	6.110-029.0	El refuerzo de acero doble garantiza una vida útil especialmente larga para esta manguera de alta presión (DN 8) de 15 m de longitud apta para presiones de hasta 400 bares.	<input type="checkbox"/>
Manguera Longlife para el uso en industria alimentaria con acoplamiento en ambos lados				
Manguera de alta presión para alimentos, 10 m, DN 8, 250 bar, 2 x EASY!Lock	59	6.110-051.0	Manguera de alta presión (DN 6), 10 m de longitud, con una cubierta exterior gris que no deja marcas. Recomendada para el sector alimentario. Con el rápido y estable acoplamiento de rosca manual EASY!Lock en ambos extremos.	<input type="checkbox"/>
Manguera de alta presión para alimentos, 20 m, DN 8, 250 bar, 2 x EASY!Lock	60	6.110-052.0	Apta para el sector alimentario: manguera de alta presión (DN 8) de 20 m de longitud, con una cubierta exterior gris que no deja marcas, ANTI!Twist y acoplamiento de rosca manual EASY!Lock.	<input type="checkbox"/>
Manguera Longlife para el uso alimentario con acoplamiento en ambos lados				
Manguera de alta presión para alimentos Longlife, 10 m, DN 8, 400 bar, 2 x EASY!Lock	61	6.110-053.0	Con una cubierta exterior azul que no deja marcas y resistente a las grasas animales: manguera de alta presión (DN 8) de larga vida útil con 10 m de longitud, ANTI!Twist y acoplamiento de rosca manual EASY!Lock en ambos lados.	<input type="checkbox"/>
Manguera de alta presión para alimentos Longlife, 20 m, DN 8, 400 bar, 2 x EASY!Lock	62	6.110-054.0	Manguera de alta presión de larga vida útil, con doble refuerzo de alambre de acero y una cubierta exterior azul resistente a las grasas animales. 20 m de longitud y con acoplamiento de rosca manual EASY!Lock.	<input type="checkbox"/>
<b>LIMPIEZA DE TUBERÍAS</b>				
Mangueras para la limpieza de tuberías, diám. nom. 6				
Hose assembly TR pipe cleaning DN6 14MPa	63	6.110-108.0	Mangueras de alta presión particularmente flexibles para la limpieza interior de tuberías (acoplamiento de rosca para la boquilla R 1/8).	<input type="checkbox"/>
	64	6.110-109.0	La manguera para limpieza de tuberías de 20 m de largo se trata de una manguera de alta presión especialmente flexible para la limpieza interior de tuberías (conexión roscada para la boquilla R 1/8).	<input type="checkbox"/>
	65	6.110-110.0	Mangueras de alta presión particularmente flexibles para la limpieza interior de tuberías (acoplamiento de rosca para la boquilla R 1/8).	<input type="checkbox"/>
Manguera para limpieza de tuberías, DN 6, 10 m, máx. 250 bar	66	6.110-046.0	La manguera para limpieza de tuberías de 10 m de largo se trata de una manguera de alta presión especialmente flexible para la limpieza interior de tuberías (conexión roscada para la boquilla R 1/8).	<input type="checkbox"/>
Manguera para limpieza de tuberías, DN 6, 20 m, máx. 250 bar	67	6.110-008.0	La manguera para limpieza de tuberías de 20 m de largo se trata de una manguera de alta presión especialmente flexible para la limpieza interior de tuberías (conexión roscada para la boquilla R 1/8).	<input type="checkbox"/>
Manguera para limpieza de tuberías, DN 6, 30 m, máx. 250 bar	68	6.110-047.0	La manguera para limpieza de tuberías de 30 m de largo se trata de una manguera de alta presión especialmente flexible para la limpieza interior de tuberías (conexión roscada para la boquilla R 1/8).	<input type="checkbox"/>
Manguera para limpieza de tuberías, DN 6, 10 m, máx. 140 bar	69	6.110-048.0	Mangueras de alta presión particularmente flexibles para la limpieza interior de tuberías (acoplamiento de rosca para la boquilla R 1/8).	<input type="checkbox"/>
Manguera para limpieza de tuberías, DN 6, 20 m, máx. 140 bar	70	6.110-049.0	La manguera para limpieza de tuberías de 20 m de largo se trata de una manguera de alta presión especialmente flexible para la limpieza interior de tuberías (conexión roscada para la boquilla R 1/8).	<input type="checkbox"/>

Accesorio opcional.

ACCESORIOS PARA HD 6/15 M  
1.150-930.0



	Ref. de pedido	Descripción	
<b>LIMPIEZA DE TUBERÍAS</b>			
Mangueras para la limpieza de tuberías, diám. nom. 6			
Manguera para limpieza de tuberías, DN 6, 30 m, máx. 140 bar	71	6.110-050.0	Mangueras de alta presión particularmente flexibles para la limpieza interior de tuberías (acoplamiento de rosca para la boquilla R 1/8).
Boquilla para limpieza de tuberías			
Boquilla turbo para la limpieza de tuberías D21/040	72	4.765-001.0	El chorro giratorio hacia delante elimina la suciedad más incrustada. Los tres chorros hacia atrás se encargan del necesario empuje y de un manejo cómodo.
Boquilla turbo para la limpieza de tuberías D30/040	73	4.765-004.0	
Boquilla para limpieza de tubos y tuberías	74	5.763-015.0	Con rosca interior y diferentes direcciones de chorro para una limpieza eficaz y respetuosa con el medio ambiente de tuberías y desagües obstruidos. Las aberturas de la boquilla están orientadas de tal modo que ésta y la manguera de limpieza se desplazan por sí mismas por el interior del tubo o tubería. Con conexión R 1/8" para montaje en manguera de limpieza de tubos y tuberías. 3 x 30° hacia atrás, Ø 16 mm
	75	5.763-016.0	Con rosca interior y diferentes direcciones de chorro para una limpieza eficaz y respetuosa con el medio ambiente de tuberías y desagües obstruidos. Las aberturas de la boquilla están orientadas de tal modo que ésta y la manguera de limpieza se desplazan por sí mismas por el interior del tubo o tubería. Con conexión R 1/8" para montaje en manguera de limpieza de tubos y tuberías. 1 vez hacia delante, 3 x 30° hacia atrás, Ø 16 mm
Boquilla para limpieza de tuberías	76	5.763-017.0	Boquilla para limpieza de tuberías con rosca interior. Diversas direcciones de chorro. En la tubería, la manguera trabaja por adelantado de forma automática. (Conexión R 1/8", 3 x 30° hacia atrás, Ø 30 mm.)
Boquilla giratoria para limpieza de tuberías	77	6.415-428.0	Boquilla para limpieza de tuberías con cuatro chorros giratorios y rosca interior. Diversas direcciones de chorro. En la tubería, la manguera trabaja por adelantado de forma automática. Con conexión R 1/8".
<b>LIMPIADORAS DE SUELOS Y SUPERFICIES DURAS</b>			
Accesorio para la limpieza de superficies duras FRV 30			
Limpiadora de superficies FRV 30	78	2.111-010.0	Con el sistema integrado de aspiración automática del agua sucia, la FRV 30 permite una limpieza de superficies aún más eficaz y su aplicación en interiores y exteriores. Se evitará así el arduo trabajo de aclarar la superficie tras la limpieza, puesto que el agua sucia puede evacuar directamente a través de la manguera de aspiración de 5 m incluida en el suministro. Los rodillos de dirección que no dejan marcas en el suelo y el doble alojamiento cerámico son otras características de calidad. El kit de boquillas específico debe pedirse por separado. Máx. 250 bar / 1000 l/h / 60 °C.
Labio de goma para FRV 30	79	2.642-910.0	Para suelos lisos en interiores. El labio de goma aumenta la potencia de aspiración de la FRV 30 y reduce los residuos de agua al mínimo. De este modo, tras pocos minutos el suelo ya es transitable.
Manguera de prolongación de 5 m	80	4.440-939.0	Manguera de prolongación de 5 m para FRV 30. Incluye manguito de conexión.
Kit de montaje fijación de tubo	81	2.642-528.0	Soporte con ventosa para fijación manguera de extracción
Kit de montaje del colector de fango	82	2.642-532.0	El cubo de acero galvanizado atrapa la suciedad gruesa y permite sujetar la manguera de aspiración en exteriores.
Limpiadora de superficies duras FR 30			
FR 30	83	2.111-011.0	Con un rendimiento de superficie hasta 10 veces mayor que con el chorro de alta presión convencional. Carcasa de plástico para una óptima maniobrabilidad, alojamiento cerámico doble para una larga vida útil, articulación flexible para un mejor manejo y posición de estacionamiento integrada. El kit de boquillas específico debe pedirse por separado. Máx. 180 bar / 850 l/h / 60 °C.
Limpiadora de superficies FR 30 Me			
Limpiadora de superficies FR 30 Me	84	2.111-013.0	Limpiadora de superficies de alta calidad y resistente al agua caliente con carcasa de acero inoxidable. Alojamiento cerámico doble, rodillos de dirección que no dejan marcas y acoplamiento de manguera de aspiración integrado para aspirar las salpicaduras de agua. Especialmente adecuada para la limpieza interior y el sector alimentario. El kit de boquillas específico debe pedirse por separado. Máx. 250 bar / 1300 l/h / 85 °C

Accesorio opcional.



# ACCESORIOS PARA HD 6/15 M 1.150-930.0



	Ref. de pedido	Descripción	
<b>LIMPIADORAS DE SUELOS Y SUPERFICIES DURAS</b>			
Kits de boquillas específicos para FR			
Kit de boquillas para FR, 500 l/h – 650 l/h	85 2.640-401.0	Kit de boquillas específico compuesto por boquillas de alto rendimiento y atornilladuras. Para un óptimo rendimiento de las limpiadoras de superficies de Kärcher (de 500 a 650 l/h).	<input type="checkbox"/>
Kits de boquillas específicos para FRV			
Kit de boquillas para FRV, 035	86 2.642-430.0	Kit de boquillas específico, boquillas de alto rendimiento de Kärcher y boquilla impulsora para FRV 30.	<input type="checkbox"/>
Limpiadora de superficies FRV 30 ME			
Limpiadora de superficies FRV 30 Me	87 2.111-012.0	Gracias a la aspiración automática del agua sucia, la limpiadora de superficies FRV 30 Me de acero inoxidable permite una limpieza de superficies aún más eficaz en interiores y exteriores. Limpieza con agua caliente de hasta 85 °C.	<input type="checkbox"/>
Manguera de prolongación FRV 30 Me y FRV 50 Me	88 4.441-040.0	Manguera de prolongación de 5 m para FRV 30 Me. Incluye manguito de conexión.	<input type="checkbox"/>
<b>SISTEMAS DE LIMPIEZA CON ESPUMA</b>			
Lanza de espuma con bidón de detergente			
Lanza de espuma con bidón Advanced 1, 400 l/h – 600 l/h	89 4.112-063.0	Robusta lanza de espuma con bidón Advanced 1 de alta calidad con ajuste del ángulo de pulverización y cuerpo base de Ecobrass. Adecuada para limpiadoras de alta presión de Kärcher con una potencia de arrastre de 400 a 600 l/h.	<input type="checkbox"/>
Lanza de espuma DUO Advanced 1, 400 l/h – 600 l/h	90 4.112-067.0	Lanza de espuma con bidón DUO Advanced 1 con depósito de detergente de 2 l y cambio directo a limpieza a alta presión. Adecuada para limpiadoras de alta presión de Kärcher con una potencia de arrastre de 400 a 600 l/h.	<input type="checkbox"/>
Lanza de espuma con bidón Basic 1, 350 l/h – 600 l/h	91 4.112-053.0	Para limpiadoras de alta presión con una potencia flotante de 350–600 l/h: nueva y robusta lanza de espuma con bidón Basic 1 con acabado de alta calidad y excelente calidad de espuma con la mitad de consumo de detergente.	<input type="checkbox"/>
Depósito de detergente de 1l para lanza de espuma con bidón Basic	92 5.071-414.0	Para el cambio rápido del detergente: depósito adicional de detergente de 1 litro para lanza de espuma Basic (2.112-053.0, 2.112-054.0 y 2.112-055.0).	<input type="checkbox"/>
Depósito de detergente de 1l para lanza de espuma con bidón Advanced	93 6.414-050.0	Depósito de detergente adicional de 1 litro para el cambio rápido del detergente (para la lanza de espuma 2.112-017.0 y 2.112-018.0).	<input type="checkbox"/>
Sistema de espuma Inno Foam			
Sistema para la aplicación de espuma Inno Foam con inyector de detergente	94 2.112-000.0	Sistema para la aplicación de espuma con alta presión para equipos HD / HDS móviles y fijos en tareas de limpieza y desinfección. Doble tubo pulverizador con boquilla de espuma y conmutación a chorro de alta presión para el lavado final, etc., inyector de detergente de alta presión con válvula de dosificación de gran precisión del 0-5 %. Los kits de boquillas para diferentes clases de equipos (véanse los kits de boquillas) deben pedirse por separado.	<input type="checkbox"/>
Sistema de espuma Easy Foam			
Sistema para la aplicación de espuma Easy Foam con inyector de detergente	95 2.112-010.0	Sistema para la aplicación de espuma con alta presión para aparatos HD / HDS móviles y fijos en tareas de limpieza y desinfección. Boquilla de espuma para conectar al tubo pulverizador de alta presión inyector de detergente de alta presión con válvula dosificadora de gran precisión del 0-5 %. Los kits de boquillas para diferentes clases de equipos (véanse los kits de boquillas) deben pedirse por separado.	<input type="checkbox"/>
Set de boquillas para los sistemas Inno / Easy Foam			
Kit de boquillas 055 para Inno/Easy Set 500–600 l/h	96 2.111-009.0	Óptima adaptación a las diferentes prestaciones de los aparatos, para un trabajo de limpieza económico y rentable.	<input type="checkbox"/>
Kit montaje boquilla de espuma			
Kit de montaje para la boquilla de espuma	97 2.112-013.0	Para la aplicación dosificada de espumantes en el sector sanitario y alimentario o donde se requieran efectos de larga duración: montaje en el tubo pulverizador en lugar de la boquilla de alta presión	<input type="checkbox"/>
<b>MEZCLA E INYECTORES Inyector de detergente</b>			
Inyector de detergente para alta y baja presión (sin boquillas)	98 4.637-032.0	Dosificación de detergentes. En alta y baja presión, separado del equipo. Dosificación máx. del 15 %	<input type="checkbox"/>

Accesorio opcional.

## ACCESORIOS PARA HD 6/15 M 1.150-930.0



	Ref. de pedido	Descripción	
<b>MEZCLA E INYECTORES</b>			
Inyector de detergente			
Inyector de detergente para alta presión (sin boquilla)	99	4.637-033.0	Dosificación de detergente a alta presión del 3-5 %
Kit de inyector de acero inoxidable para HD 6/15C	100	6.645-758.0	Especialmente adecuado para la limpiadora de alta presión HD 6/15, el inyector de acero inoxidable proporciona la dosificación precisa en aplicaciones de detergente y espuma. Con manguera de aspiración y filtro de aspiración.
Set de boquillas específico para la ref. 4.637-033.0			
Kit de boquillas HD 500-700 l/h	101	4.769-005.0	Para HD 500-700 l/h. Consta de acoplamiento de boquilla, boquilla de alto rendimiento de alta presión y acoplamiento de rosca
Acoplamiento de boquilla para la ref. 4.637-032.0			
Acoplamiento de boquilla hasta 1100 l/h, alta presión	102	4.769-003.0	Acoplamiento de boquilla para inyector de detergente 3.637-001 para proyectar el detergente al funcionar con alta presión. Para equipos con máx. 1100 l/h de caudal.
Acoplamiento de boquilla a partir de 1100 l/h, baja presión	103	4.769-006.0	Baja presión para aparatos hasta 1100 l/h
<b>ACOPLAMIENTOS</b>			
Acoplamiento giratorio			
Acoplamiento giratorio	104	4.111-021.0	Evita eficazmente las torsiones de las mangueras de alta presión. Conexión Easy!Lock, con protector del asa
Conector			
Conexión con rosca para la limpiadora de superficies y el regulador Servo Control	105	4.111-022.0	Para fijar boquillas de alta presión y accesorios directamente a la pistola de alta presión (con atornilladura de boquillas) 1 x M 22 x 1,5 / 1 x M 18 x 1,5.
Dispositivo de inyección corta	106	4.111-038.0	Para fijar boquillas de alta presión y accesorios directamente a la pistola de alta presión de aire (con atornilladura de boquillas). Incompatible con boquillas triples.
Distribuidor en Y	107	4.111-024.0	Ofrece la posibilidad de conectar dos sistemas de pulverización al equipo. Montaje en la salida de alta presión.
Adapter EASY!Lock			
Adaptador 1 M22AG-TR22AG	108	4.111-029.0	Adaptador 1 para conexión de la manguera antigua con la manguera nueva
Adaptador 2 M22IG-TR22AG	109	4.111-030.0	Adaptador 2 para conexión del dispositivo antiguo y la pistola antigua con la manguera nueva
Adaptador 3 M22IG-TR22AG	110	4.111-031.0	Adaptador 3 para conexión de la pistola antigua con el tubo pulverizador nuevo y el servorregulador nuevo
Adaptador 4 TR22IG-D11	111	4.111-032.0	Adaptador 4 para conexión de la pistola nueva con la manguera antigua Swivel
Adaptador 5 TR22IG-M22AG	112	4.111-033.0	Adaptador 5 para conexión de la pistola nueva con el tubo pulverizador antiguo y el servorregulador nuevo con el tubo pulverizador antiguo

Accesorio opcional.

## ACCESORIOS PARA HD 6/15 M 1.150-930.0



	Ref. de pedido	Descripción	
<b>ACOPLAMIENTOS</b>			
Adapter EASY!Lock			
Adaptador 6 TR22IG-M22AG	113	4.111-034.0	Adaptador 6 para conexión del dispositivo nuevo con la manguera antigua, y esta con la pistola nueva
Adaptador 7 M18IG-TR20AG Adaptador 8	114	4.111-035.0	Adaptador 7 para conexión del tubo pulverizador antiguo con la boquilla nueva
TR20IG-M18AG Adaptador prolongación de	115	4.111-036.0	Adaptador 8 para conexión del tubo pulverizador nuevo con la boquilla antigua
manguera 9 TR Adaptador 12	116	4.111-037.0	Adaptador 9 para conexión de la manguera nueva con la manguera nueva
acoplamiento giratorio EASY!Lock 22 IG – M22 x 1,8 AG	117	4.111-046.0	Adaptador regulable para la unión de mangueras de alta presión con conexión M 22x1,5 con la pistola de alta presión EASY!Force
<b>TAMBOR PORTAMANGUERA</b>			
Set de montaje enrollador de mangueras manual			
Accesorio enrollador de mangueras para gama 118 media de alta presión, 15 m		2.110-024.0	
<del>Enrollador de mangueras de enrollado automático para montaje en pared</del>			
Enrollador de mangueras automático de plástico incl. manguera de alta presión, 15 m	119	2.639-257.0	Enrollador de mangueras automático con muelle, listo para el empleo, para montaje en pared. Simplifica el manejo de la manguera de alta presión, reduce los tiempos de ajuste y aumenta la seguridad en el trabajo.
Enrollador de mangueras automático, recubrimiento en polvo de acero/plástico, 20 m	120	6.392-074.0	Enrollador de mangueras automático para manguera de alta presión de 20 m. La consola está fabricada con un recubrimiento en polvo de acero y el tambor, en plástico.
Enrollador de mangueras automático de acero inoxidable/plástico, 20 m	121	6.392-083.0	Enrollador de mangueras automático para manguera de alta presión de 20 m. La consola está fabricada en acero inoxidable y el tambor, en plástico.
Enrollador de mangueras, pintado, 20 m	122	6.392-106.0	Enrollador de mangueras, automático, 20 m, consola de acero pintado, tambor de plástico
Enrollador de mangueras automático, pintado en gris basalto, 20 m	123	6.392-105.0	Los enrolladores de mangueras de enrollado automático ofrecen la máxima seguridad y comodidad en el enrollado y desenrollado de las mangueras de alta presión. Por ejemplo, la ref. de pedido 6.110-011.0 (DN 8, 20 m, 315 bares) o la ref. de pedido 6.110-028.0 (DN 8, 20 m, 400 bares, Longlife).
Enrollador de mangueras, automático, acero inoxidable, incluye portador giratorio, 20 m	124	6.392-076.0	Enrollador de mangueras automático con portador giratorio (acero inoxidable)
Enrollador de mangueras automático, acero inoxidable, 40 m	125	6.392-442.0	Los enrolladores de mangueras de enrollado automático ofrecen la máxima seguridad y comodidad en el enrollado y desenrollado de las mangueras de alta presión. Manguera de alta presión adecuada, por ejemplo ref. de pedido 6.110-076.0 (DN 8, 40 m, 400 bares, 1x conexión AVS para enrollador de mangueras).
Portador giratorio, revestimiento de polvo	126	2.639-931.0	Portador giratorio para fijar el enrollador de mangueras automático a la pared. Para obtener un radio de acción máximo y flexibilidad con la manguera de alta presión. Giratorio 120°. De acero galvanizado.

Accesorio opcional.

## ACCESORIOS PARA HD 6/15 M 1.150-930.0



	Ref. de pedido	Descripción	
<b>TAMBOR PORTAMANGUERA</b>			
Enrollador de mangueras de enrollado automático para montaje en pared			
Portador giratorio, acero inoxidable	127 2641-867.0	Soporte mural oscilante para enrollador de mangueras acero inoxidable	<input type="checkbox"/>
<b>LIMPIEZA DE FACHADAS Y PLACAS SOLARES</b>			
<b>Cepillos</b>			
Accionamiento, cepillo cilíndrico 500	128 4.762-584.0	Accionamiento propulsado por agua para cepillos cilíndricos giratorios. Para la limpieza de fachadas o paneles solares con nuestras limpiadoras de alta presión profesionales. Montaje en lanza pulverizadora o en lanza telescópica.	<input type="checkbox"/>
Protección contra salpicaduras, cepillo cilíndrico 500	129 4.762-621.0	Protección contra salpicaduras con unión de velcro para cepillo cilíndrico rotativo. Gracias a la lámina transparente, total visibilidad sobre el cepillo y, al mismo tiempo, protección frente a salpicaduras.	<input type="checkbox"/>
Cepillo cilíndrico 500 suave	130 4.762-623.0	Accesorio de cepillo suave para el empleo con el accionamiento propulsado por agua (4.762-584.0). Ideal para la limpieza de cristal y placas solares. Sencillo sistema de sustitución rápida y acople seguro en el accionamiento.	<input type="checkbox"/>
Cepillo cilíndrico 500 medio	131 4.762-624.0	Accesorio de cepillo semiduro para el empleo con el accionamiento propulsado por agua (4.762-584.0). Adecuado para fachadas delicadas, láminas y tejidos. Sistema de sustitución rápida sencillo y seguro.	<input type="checkbox"/>
Cepillo cilíndrico 500 duro	132 4.762-625.0	Accesorio de cepillo duro para el empleo con el accionamiento propulsado por agua (4.762-584.0). Adecuado para fachadas rugosas y terrazas de piedra y madera. Sistema de sustitución rápida seguro y sencillo.	<input type="checkbox"/>
Cepillo duro	133 6.960-133.0	Cepillo con cerdas duras para la limpieza de fachadas industriales, recubrimientos del suelo y para la eliminación de suciedad gruesa. Montaje sencillo en lanzas telescópicas o lanzas de alta presión de Kärcher.	<input type="checkbox"/>
Cepillo medio	134 6.960-134.0	Limpia fachadas, persianas y materiales textiles de forma óptima: el cepillo de cerdas semiduras para una colocación rápida y sencilla en lanzas telescópicas o lanzas de alta presión de Kärcher.	<input type="checkbox"/>
Cepillo suave	135 6.960-135.0	Para un montaje sencillo en lanzas telescópicas o lanzas de alta presión de Kärcher: cepillo con cerdas suaves para una limpieza en profundidad de superficies sensibles como cristal o instalaciones solares.	<input type="checkbox"/>
<b>Lanzas telescópicas</b>			
Adaptador de baja presión TL	136 4.580-097.0	Adaptador de baja presión TL compuesto por una válvula de bola para el montaje sin herramientas en lanzas telescópicas. Especialmente adecuado para el uso en cepillo rotativos de alta presión.	<input type="checkbox"/>
Lanza telescópica TL 7 F	137 4.762-609.0	Lanza telescópica TL 7 F de fibra de vidrio ligera y resistente con hasta 7 m de alcance. Con prácticos acoplamientos rápidos para extender y recoger fácilmente.	<input type="checkbox"/>
Lanza telescópica TL 7 H	138 4.762-610.0	Lanza telescópica híbrida multifuncional TL 7 H de mezcla resistente y ligera de fibra de vidrio y carbono. Fácilmente extensible gracias a los acoplamientos rápidos. Alcance hasta 7 m.	<input type="checkbox"/>
Lanza telescópica TL 10 H	139 4.762-611.0	Hasta 10 m de alcance: lanza telescópica híbrida TL 10 H. Compuesta por una mezcla de fibra de vidrio y carbono; uso multifunción. Extensión y recogida sencillas gracias a los acoplamientos rápidos.	<input type="checkbox"/>
Lanza telescópica TL 10 C	140 4.762-612.0	Lanza telescópica de fibra de carbono TL 10 C. Con hasta 10 m de alcance y prácticos acoplamientos rápidos. Multifuncional, para la limpieza de fachadas, ventanas o paneles solares.	<input type="checkbox"/>

Accesorio opcional.



## ACCESORIOS PARA HD 6/15 M 1.150-930.0



	Ref. de pedido	Descripción		
<b>LIMPIEZA DE FACHADAS Y PLACAS SOLARES</b>				
Lanzas telescópicas				
Lanza telescópica TL 14 C	141	4.762-613.0	Resistencia máxima con peso mínimo: lanza telescópica TL 14 C de fibra de carbono. Gran alcance de 14 m, uso multifuncional y facilidad de manejo gracias a los acoplamientos rápidos.	<input type="checkbox"/>
Adaptador de alta presión TL	142	4.775-154.0	Adaptador de alta presión TL: pistola de alta presión de alojamiento flexible para la limpieza a alta presión con lanzas telescópicas. Ergonómico, fácil de montar, para usuarios zurdos y diestros.	<input type="checkbox"/>
Descalcificación del agua				
WS 50	143	6.368-463.0	La unidad móvil de descalcificación del agua WS 50 reduce los residuos de cal en superficies limpias. Una resina de intercambio iónico elimina la cal disuelta del agua.	<input type="checkbox"/>
WS 100	144	6.368-464.0	La unidad móvil de descalcificación del agua WS 100 reduce los residuos de cal en superficies limpias. Una resina de intercambio iónico elimina la cal disuelta del agua.	<input type="checkbox"/>
WS Regenerator	145	6.368-465.0	El sistema de regeneración WS Regenerator permite regenerar y lavar los cartuchos de descalcificación de las unidades de descalcificación del agua WS 50 y WS 100 con solo pulsar un botón.	<input type="checkbox"/>
Mangueras				
Manguera de alta presión iSolar 7	146	6.392-978.0	Manguera de alta presión flexible y de gran calidad (con cubierta de goma) para la iSolar TL 7. El exterior presenta unas características de deslizamiento especialmente buenas al plegar y desplegar la lanza telescópica.	<input type="checkbox"/>
Manguera de alta presión iSolar 10	147	6.392-977.0	Manguera de alta presión flexible y de gran calidad (con cubierta de goma) para la iSolar TL 10. El exterior presenta unas características de deslizamiento especialmente buenas al plegar y desplegar la lanza telescópica.	<input type="checkbox"/>
Manguera de alta presión iSolar 14	148	6.392-976.0	Manguera de alta presión flexible y de gran calidad (con cubierta de goma) para la iSolar TL 14. El exterior presenta unas características de deslizamiento especialmente buenas al plegar y desplegar la lanza telescópica.	<input type="checkbox"/>
Accesorios y conectores				
Protección anticaída iSolar	149	6.988-152.0	Sistema certificado de protección personal para trabajos en tejados. Contenido: equipo recogedor acoplado con amortiguador de caída y 15 m de cable envolvente del núcleo, arnés de seguridad, eslinga de seguridad y maleta de chapa de acero.	<input type="checkbox"/>
<b>DISPOSITIVO DE PROYECCIÓN DE CHORRO DE ABRASIVO EN HÚMEDO</b>				
Dispositivo de proyección de chorro de abrasivo en húmedo (sin boquilla)				
Accesorio de chorreado con regulación de caudal (sin boquillas)	150	4.115-000.0	Adición de detergente para la pulverización al chorro de alta presión. Para eliminar capas de pintura y óxido y para decapar. Montaje en el tubo pulverizador en lugar de la boquilla de alta presión. Con regulación de caudal	<input type="checkbox"/>
Accesorio de chorreado sin regulación de caudal (sin boquillas)	151	4.115-006.0	La eliminación de la pintura, óxido e incrustaciones es fácil: gracias al accesorio de chorreado en húmedo de Kärcher con control de caudal para agregar abrasivo de chorreado al chorro de alta presión. El accesorio de chorreado en húmedo se ajusta a la lanza. Sin regulación de caudal.	<input type="checkbox"/>
Kits de boquillas para instalación de chorreado				
Kit de boquillas para instalación de chorreado 035	152	2.112-021.0	Kit de boquillas específico con boquilla pulverizadora y acoplamiento de boquilla. Para la potencia óptima de la instalación de rociado de Kärcher. Solamente en conjunción con la instalación de rociado 4.115-000.0   4.115-006.0.	<input type="checkbox"/>
Boquilla de carburo de boro				
Boquilla de carburo de boro para equipos de hasta 1000 l/h	153	6.415-084.0	Adicionalmente para paquetes de boquillas. Boquilla de pulverizado muy resistente al desgaste con revestimiento de carburo de boro para uso continuo.	<input type="checkbox"/>
<b>CONEXIÓN DE AGUA</b>				
Acoplamiento Geka				
Acoplamiento Geka con boquilla portatubo, R 1/2"	154	6.388-461.0	con boquilla portatubo	<input type="checkbox"/>

Accesorio opcional.

## ACCESORIOS PARA HD 6/15 M 1.150-930.0



	Ref. de pedido	Descripción	
<b>CONEXIÓN DE AGUA</b>			
<b>Acoplamiento Geka</b>			
Acoplamiento Geka con boquilla portatubo, R 3/4"	155 6.388-455.0	con boquilla portatubo	<input type="checkbox"/>
Acoplamiento Geka con boquilla portatubo, R 1"	156 6.388-465.0		<input type="checkbox"/>
Acoplamiento Geka con rosca interior, R 3/4"	157 6.388-473.0	con rosca interior	<input type="checkbox"/>
<b>Filtro de aspiración</b>			
Filtro de aspiración de agua	158 6.414-956.0	Para aspirar agua de estanques, recipientes o similares; carcasa de filtro de poliamida, tamiz de acero inoxidable, ancho de malla de 800 µm, acoplamiento de 3/4 in y 1 in, sin válvula de retención	<input type="checkbox"/>
Filtro de aspiración con válvula de retención	159 4.730-012.0	Filtro de aspiración de latón para la aspiración de estanques, depósitos, etc. Con válvula de retención.	<input type="checkbox"/>
<b>Filtro fino para agua</b>			
Filtro fino para agua universal, 25 µm	160 2.637-020.0	Filtro fino de agua, ancho de malla de 25 µm, temperatura máx. 50 °C. Protege al equipo de las pequeñas partículas de suciedad del agua. Cantidades de agua de hasta 1200 l/h. Conexión 3/4", con adaptador 1".	<input type="checkbox"/>
Filtro fino para agua, 100 µm, R 3/4"	161 2.637-691.0	Filtro fino de agua, ancho de malla de 100 µm, temperatura máx. de 60 °C. Protege el equipo contra partículas de suciedad en el agua. Cubeta de filtro transparente. Caudal de agua hasta 1200 l/h. Conexión de 3/4 in.	<input type="checkbox"/>
Filtro fino para agua con adaptador	162 4.730-102.0	Filtro fino de agua, ancho de malla de 125 µm, temperatura máx. de 50 °C. Protege el equipo contra partículas de suciedad en el agua. Caudal de agua hasta 1200 l/h. Acoplamiento de 3/4 in, con adaptador de 1 in.	<input type="checkbox"/>
<b>CEPILLOS DE LAVADO</b>			
<b>Cepillo de lavado acoplable</b>			
Cepillo de lavado insertable	163 4.113-001.0	Para su uso universal en la limpieza de superficies. Fijación directa a la lanza pulverizadora mediante un elemento de fijación. Conexión rosca trapezoidal	<input type="checkbox"/>
<b>Cepillo de lavado giratorio</b>			
Cepillo de lavado giratorio para equipos < 1000 l/h, cerdas de nailon	164 4.113-004.0	Los cepillos de lavado giratorios eliminan de forma cuidadosa el polvo fino y la suciedad acumulada de todas las superficies. Resistente a temperaturas de hasta 60 °C. (M 18 x 1,5 acoplamiento de cepillos intercambiable).	<input type="checkbox"/>
Cepillo de lavado giratorio para equipos < 800 l/h, cerdas de pelo natural	165 4.113-003.0	Accionado por el chorro de agua. Para la eliminación cuidadosa de las capas de polvo fino y suciedad acumuladas sobre todo tipo de superficies. Resistente a temperaturas de hasta 60 °C, M 18 x 1,5 (acoplamiento de cepillos intercambiable).	<input type="checkbox"/>

Accesorio opcional.